

ANDAIME MULTIDIRECIONAL



Texlock Locações Construtivas Ltda
Rua Clóvis Beviláqua, 566 – Pinhais | Paraná – CEP 83.321-110
Tel.: (41) 3668-0101 | comercial@texlock.com.br
www.texlock.com.br



INTRODUÇÃO

Fundada há mais de uma década, a Texlock Locações Construtivas preza por entregar serviços e equipamentos de qualidade ao seu cliente.

Os Andaimos Multidirecionais da Texlock atendem à "NR 18 - Condições e Meio Ambiente De Trabalho na Indústria Da Construção" e também à "NBR - 6494 - Segurança nos Andaimos, além das normas EN 128 (europeia) e DIN 4420 (alemã), oferecendo ainda resistência e durabilidade, graças à escolha criteriosa de fornecedores e ao rigoroso procedimento de manutenção.



Segundo a NBR - 6494, andaimos são "Plataformas necessárias à execução de trabalhos em lugares elevados, onde não possam ser executados em condições de segurança a partir do piso. São utilizados em serviços de construção, reforma, demolição, pintura, limpeza e manutenção". Sendo que os andaimos multidirecionais se encaixam na subcategoria "Andaimos Simplesmente Apoiados", podendo ser fixos ou deslocáveis horizontalmente.



A Texlock possui excelente infraestrutura, com docas cobertas para cargas e descargas, rigoroso processo de manutenção e sistema de cargas paletizado.

Nossa equipe técnica está preparada para lhe auxiliar a encontrar a maneira mais adequada à situação de sua obra, sempre tendo a segurança como princípio fundamental aliada à viabilidade financeira. Fornecemos projeto e ART de projeto além de assistência técnica para montagem. Solicite um orçamento!

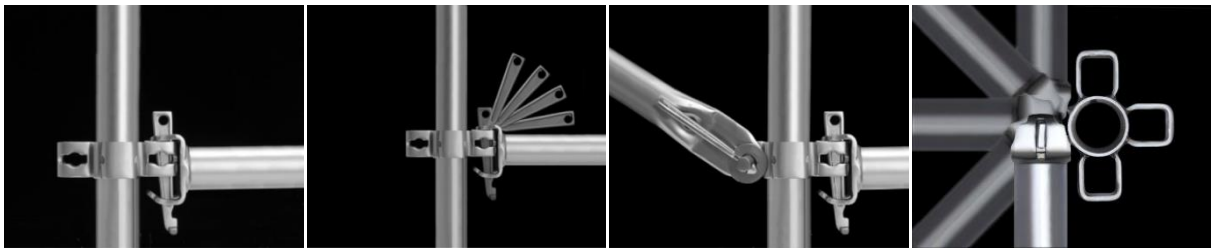
INFORMAÇÕES TÉCNICAS

A Texlock possui Andaimos Multidirecionais de alta capacidade de carga. Estes equipamentos são leves e de fácil manuseio, podendo atingir alturas a partir de 0,50 metros. A facilidade do encaixe aliada aos diversos acessórios metálicos proporcionam alta produtividade e confiabilidade à estrutura. Tais equipamentos podem ser utilizados para os mais diversos trabalhos em altura com diversos formatos.


São características dos andaimes multidirecionais Portátil:


- Encaixe e acoplagem rápida e automática;
- O sistema é constituído de uma pinça com chaveta rápida autobasculante que encaixa em uma peça de engate (estribo), travando o sistema;
- Sistema multidirecional = ângulo de 360° para travessas horizontais;
- Diâmetro externo dos montantes ou postes: \varnothing 48,50 mm;
- Espessura dos tubos: # 3,2mm;
- Pintura galvanizada a fogo.


Sistema de encaixe rápido:




PEÇAS E ACESSÓRIOS

DIAGONAIS		
		
Comprimento (mm)	Largura x Altura (m)	Código
2.190	2,00 x 1,00	4003
2.760	2,00 x 2,00	4004
3.130	2,00 x 2,50	4005

	POSTES	
	Altura (mm)	Código
	500	4011
	1.000	4009
2.000	4010	

RODAPÉ	
	
Comprimento (mm)	Código
2.190	4003
2.760	4004
3.130	4005

TRAVESSAS HORIZONTAIS	
	
Comprimento (mm)	Código
1.000	4022
2.000	4023
2.500	4024

SAPATA AJUSTÁVEL		
	Altura (mm)	Código
	495	4015

PLATAFORMAS METÁLICAS		
		
Comprimento (mm)	Largura (mm)	Código
2.000	300	4007
2.500	300	4008

CONSOLE		
	Comprimento (mm)	Código
	1.000	4001

DEGRAU PARA ESCADA		
	Comprimento (mm)	Código
	1.000	4002

SUPORTE PARA POSTE		
	Altura (mm)	Código
	250	4020

